

Návod k použití

Invalidní vozík AT52306



Datum vydání návodu: 27.02.20 23

v1-4 14.02.2024

CZK

VŠEOBECNÉ UPOZORNĚNÍ:

Nepoužívejte výrobek, dokud si nepřčtete a neporozumíte tomuto návodu. Pokud některým varováním, upozorněním nebo pokynům nerozumíte, obraťte se na svého lékaře nebo prodejce, aby nedošlo k poškození produktu.

KONTRAINDIKACE:

fyzická nebo mentální omezení (např. zrakové postižení), která brání bezpečné manipulaci s výrobkem.

URČENÍ:

Invalidní vozík je určen k přepravě osob se zdravotním postižením a osob s pohybovými obtížemi.

Výrobek je určen pro použití jednou osobou.

CÍLOVÁ SKUPINA PACIENTŮ:

Nemocné osoby s dysfunkcemi nebo zraněními, k jejichž léčbě/rehabilitaci nebo kompenzaci je tento přístroj určen (viz část o určeném použití vozíku v tomto návodu). Přístroj si může uživatel zakoupit sám nebo na doporučení lékaře, terapeuta či jiného odborníka. Ať už si vozík zakoupíte sami nebo na doporučení lékaře/terapeuta/jiného odborníka, musíte vzít v úvahu dostupné velikosti/potřebné funkce/rozměry/varianty vozíku, indikace a kontraindikace použití, jakož i informace poskytnuté výrobcem.

TECHNICKÉ SPECIFIKACE:

Rám: hliník

Rozměry d.š.v: 106 x 62 x 92 cm

Rozměry ve složeném stavu: 79,5 x 31 x 74 cm

Šířka sedáku: 46 cm

Hloubka sedadla: 40 cm

Výška od země k sedáku: 53 cm.

Výška opěradla: 40 cm

Výška područky od sedáku: 23 cm

Výška od země k opěrce nohou: 19 - 21,5 cm (2 stupně nastavení)

Čistá hmotnost: 12,4 kg

Hrubá hmotnost: 14,3 kg

Maximální užitečné zatížení: 120 kg

Zadní litá kola: 23"

Přední kola z PVC: 8"

VLASTNOSTI VOZÍKU:

- rychlospojky zadního kola
- odklopné bočnice, není volba bočnic
- odnímatelné výškově nastavitelné podnožky
- další zadní kapsa
- lýtkový stabilizační pás
- sklopné opěradlo
- možnost doplnit - příslušenstvím kolečka proti převrácení, bezpečnostní pás



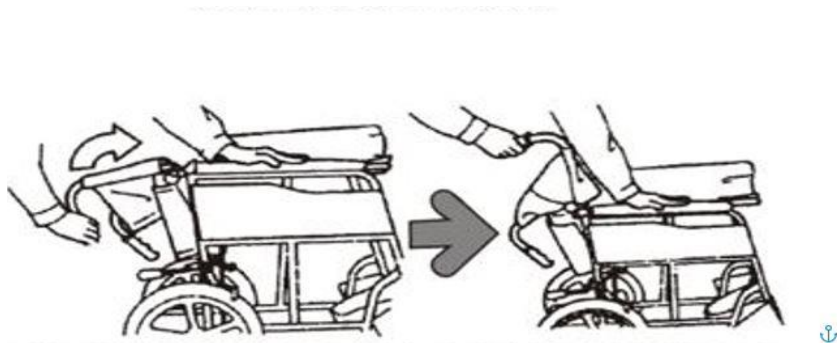
Tento symbol označuje maximální hmotnost uživatele

UPOZORNĚNÍ:

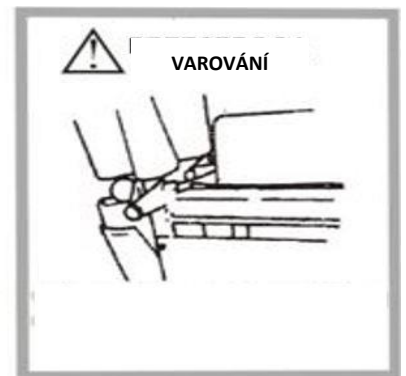
1. Nezapomeňte použít brzdy i při krátkém zastavení. Je důležité si zvyknout na brzdění.
2. Invalidní vozík není schopen náhlého zabrzdění, proto za jízdy příliš nezrychlujte.
3. Při odbočování v ostré zatáčce zpomalte, abyste se nepřevrátili.
4. Před jízdou se ujistěte, že nohy pacienta jsou na opěrce nohou.
5. Před použitím zkontrolujte, zda byly všechny prvky správně smontovány.
6. Ujistěte se, že jsou brzdy při nastupování a vystupování z invalidního vozíku zabrzděny.
7. Při sesedání z vozíku nestůjte na stupačce, vozík se překlopí dopředu.
8. Neumisťujte invalidní vozík do blízkosti zdrojů ohně.
9. Při nesprávném používání výrobku může hrozit převrácení. Dodržujte prosím pokyny pro nastupování/vystupování/přesouvání.
10. Během používání a manipulaci s výrobkem, jakož i při jeho montáži a seřizování může hrozit nebezpečí sevření a/nebo přimáčknutí částí těla uživatele/asistenta v otvorech/mezerách mezi prvky. Tyto kroky by měly být prováděny se zvláštní opatrností.
11. Je zakázáno používat výrobek jiným způsobem, než ke kterému je určen.

ROZKLÁDÁNÍ INVALIDNÍHO VOZÍKU:

1. Uchopte rukojeť a zvedněte ji ve směru šipky, abyste odklopili opěradlo.
2. Při zvedání rukojeti zatlačte na loketní opěrku.
3. Zatlačte na boky sedadla, dokud se zcela neroztáhne.
4. Spusťte stupačky dolů, nainstalujte lýtkový opěrný pás.

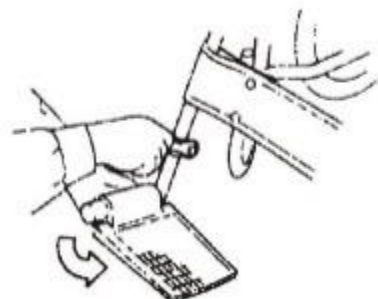
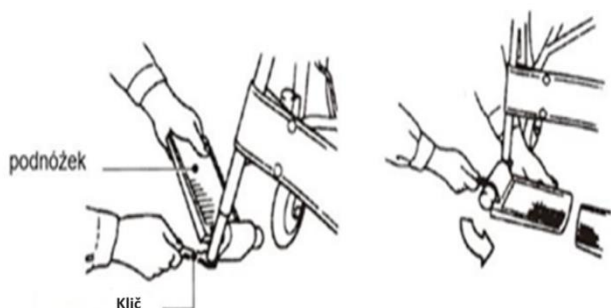


Když se ozve charakteristické cvaknutí, znamená to, že je rám opěradla plně složen.



ÚPRAVA VÝŠKY OPĚRKY NA NOHY:

1. Pomocí klíče mírně povolte šroub, kde je trubka stupačky přišroubována k stupačce, a po dokončení nastavení jej znovu utáhněte.
2. Otočte stupačky nohou ve směru šipky.



UPOZORNĚNÍ:


1. Opěrka nohou by měla být otočena pokaždé, když nastupujete nebo vystupujete z invalidního vozíku.
2. Ujistěte se, že opěrka nohou je alespoň 7 cm nad zemí. Pokud je příliš nízko, bude stupačka při pohybu na nerovném terénu narážet na překážky, což má za následek nevyváženost invalidního vozíku.

POUŽITÍ BRZDY:

Brzda na rukojeti slouží pouze ke snížení rychlosti. Chcete-li invalidní vozík zablokovat, zatáhněte za brzdovou páku. Ujistěte se, že jste použili obě boční brzdy současně.

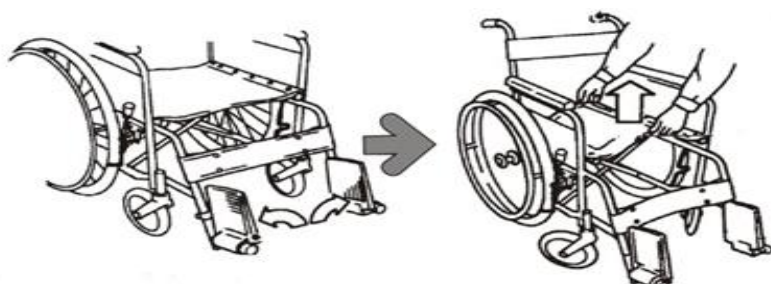
BOČNÍ BRZDA:

Pro zajištění invalidního vozíku zatáhněte za obě boční brzdové páčky dozadu. Zatlačením dopředu uvolníte brzdu.



SKLÁDÁNÍ VOZÍKU:

1. Stiskněte uvolňovací spony opěradla, jednou rukou uchopte rukojeť a zatáhněte dozadu.
2. Poté uchopte střed sedáku a potáhněte směrem nahoru.
3. Stupačky by měly být zvednuté.



NEŽÁDOUCÍ PŘÍHODA:

V případě "vážného incidentu" souvisejícího s produktem, který vede přímo nebo nepřímo, může nebo by mohla vést k některé z následujících událostí:

- a) úmrtí pacienta, uživatele nebo jiné osoby,
- b) dočasné nebo trvalé zhoršení zdravotního stavu pacienta, uživatele nebo jiné osoby,
- c) vážné ohrožení veřejného zdraví

tato "závažná událost" musí být nahlášena výrobci a příslušnému orgánu členského státu, v němž má uživatel nebo pacient bydliště. V případě ČR je příslušným orgánem SÚKL (Státní ústav pro kontrolu léčiv, Odbor zdravotnických prostředků. Uživatel/pacient jsou povinni písemně oznámit výrobci nebo zplnomocněnému zástupci a SÚKL jakoukoliv nežádoucí příhodu, která vznikla v souvislosti s použitím zdravotnického prostředku.

UPOZORNĚNÍ:

V případě bolesti, alergických reakcí nebo jiných rušivých, pro uživatele nejasných příznaků souvisejících s používáním zdravotnického prostředku, se poraďte se zdravotníkem.

ČIŠTĚNÍ A ÚDRŽBA:

- A. Očistěte hlavní rám vlhkým hadříkem a jemným čisticím prostředkem. Nepoužívejte silné čisticí prostředky, korozivní přípravky a ostré/abrazivní předměty.
- B. K čištění sedáků a opěradel použijte vlažnou vodu s jemným čisticím prostředkem. Nepoužívejte silné čisticí prostředky a přípravky.
- C. Nechte uschnout

ÚLOŽNÝ PROSTOR:

Invalidní vozík by měl být skladován na suchém a chladném místě. Vyhněte se přímému slunečnímu záření a vlhkosti.

PROHLÁŠENÍ:

Na tento výrobek bylo vydáno prohlášení o shodě s Nařízením (EU) MDR 2017/745 v platném znění a ve shodě s legislativními požadavky ČR na zdravotnické prostředky v platném znění.

OBSAH BALENÍ:

Invalidní vozík, lýtkový stabilizační pás, návod k použití, klíč k nastavení výšky opěrky nohou.

LIKVIDACE PRODUKTU:

Při likvidaci použitého výrobku je nutné dodržovat příslušné předpisy pro likvidaci odpadu. Výrobek nepatří do komunálního odpadu. Výrobek obsahuje části, které lze dále recyklovat. Proto jej po ukončení používání zlikvidujte předáním do sběrného dvora.

ZÁRUČNÍ LIST

Datum prodeje:.....

Razítko a čitelný podpis prodávajícího:

- 1) Firma Ortgroup Medical s.r.o., 1. Máje 3236/103, 703 00 Ostrava – Vítkovice tímto dává záruku na výrobek 2 roky ode dne vydání zboží kupujícímu.
- 2) V záruční době se Ortgroup Medical s.r.o. zavazuje vykonat nevyhnutelné opravy za účelem možnosti opětovného používání zboží v termínu do 30 dní od obdržení reklamace.
- 3) Ortgroup Medical s.r.o. si vyhrazuje právo výměny zboží v případě, že náklady na opravu uzná za nerentabilní.
- 4) V případě zjištění nesprávného fungování zboží je potřebné jej bezodkladně odeslat na adresu prodejce nebo kontaktovat prodejce.
- 5) Před použitím výrobku je potřeba se seznámit s návodem na použití a řídit se instrukcemi v něm uvedenými. Použití výrobku v rozporu s jeho určením ztrácí nárok na záruku. Výrobce nenese odpovědnost za škody vzniklé použitím výrobku v rozporu s tímto návodem k použití nebo v případě nedodržení instrukcí obsažených v tomto návodu k použití.
- 6) Záruka se nevztahuje na poškození vzniklé ostrým předmětem, poškození vzniklé v důsledku působení vnějších mechanických sil, znečištění zboží mastnými substancemi či benzínem.
- 7) TENTO ZÁRUČNÍ LIST JE PLATNÝ VÝLUČNĚ SPOLU S DOKLADEM O KOUPI. V PŘÍPADĚ REKLAMACE PROSÍME O PŘILOŽENÍ DOKLADU O KOUPI.
Reklamáce bez dokladu o koupi nebudou akceptované.
- 8) TENTO ZÁRUČNÍ LIST JE PLATNÝ VÝLUČNĚ SPOLU S DOKLADEM O KOUPI. V PŘÍPADĚ REKLAMACE PROSÍME O PŘILOŽENÍ DOKLADU O KOUPI.
- 9) Reklamáce zaslané bez dokladu o koupi nebo bez záručního listu nebudou přijaty (akceptovány).



ANTAR Sp. J.
I.Groniecka-Tarnkowska, A.Tarnkowski
ul. Zawiślańska 43 03-068 Warszawa, Polsko
email antar@antar.net tel 22 518 36 00

Distribuce:

Ortgroup Medical s.r.o., 1. Máje 3236/103, 703 00 Ostrava - Vítkovice
E-mail: ortgroup@ortgroup.cz, www.ortgroup.cz
Tel.: 596 630 615

